







O R I G I N E E L<sup>®</sup>  
**CHAPEL**  
P A R K E T

### Opis selekcji drewna dębowego dla podłóg Chapel Parket

OPIS	DOPUSZCZALNE	NIEDOPUSZCZALNE
<b>PRIME</b> 	<ul style="list-style-type: none"><li>➤ sęki max 15 mm</li><li>➤ pęknięcia na powierzchni max 15 mm</li><li>➤ różnice w odcieniach</li></ul>	<ul style="list-style-type: none"><li>➤ biel</li><li>➤ pęknięcia na końcach</li><li>➤ ślady po owadach</li><li>➤ rdzeń</li><li>➤ wrośnięta kora</li><li>➤ defekty związane ze wzrostem drzewa</li><li>➤ uszkodzenia mechaniczne</li></ul>
<b>RUSTIC A</b> 	<ul style="list-style-type: none"><li>➤ sęki otwarte wypełnione szpachlą - max 40 mm</li><li>➤ pęknięcia na powierzchni max 50 mm</li><li>➤ biel max 10 mm</li><li>➤ różnice w odcieniach</li><li>➤ pęknięcia na końcach max 50 mm</li></ul>	<ul style="list-style-type: none"><li>➤ ślady po owadach</li><li>➤ uszkodzenia mechaniczne</li><li>➤ wrośnięta kora</li><li>➤ defekty związane ze wzrostem drzewa</li></ul>
<b>RUSTIC B</b> 	<ul style="list-style-type: none"><li>➤ sęki otwarte wypełnione szpachlą - max 80 mm</li><li>➤ otwarte uszkodzenia max 60 mm</li><li>➤ pęknięcia na powierzchni max 400 mm</li><li>➤ biel max 25 mm</li><li>➤ pęknięcia na końcach max 150 mm</li><li>➤ rdzeń na długości max do 50% deski</li><li>➤ defekty związane ze wzrostem drzewa - max 10 mm szerokości</li><li>➤ różnice w odcieniach</li></ul>	<ul style="list-style-type: none"><li>➤ ślady po owadach</li><li>➤ uszkodzenia mechaniczne</li><li>➤ wrośnięta kora</li></ul>
<b>RUSTIC MIX A/B</b> 	<ul style="list-style-type: none"><li>➤ kombinacja z 50% Rustic A i 50% Rustic B</li></ul>	